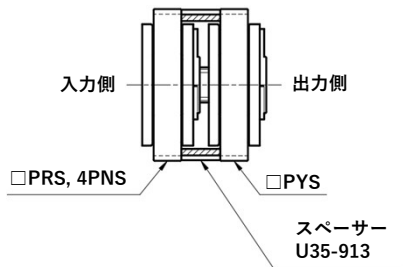


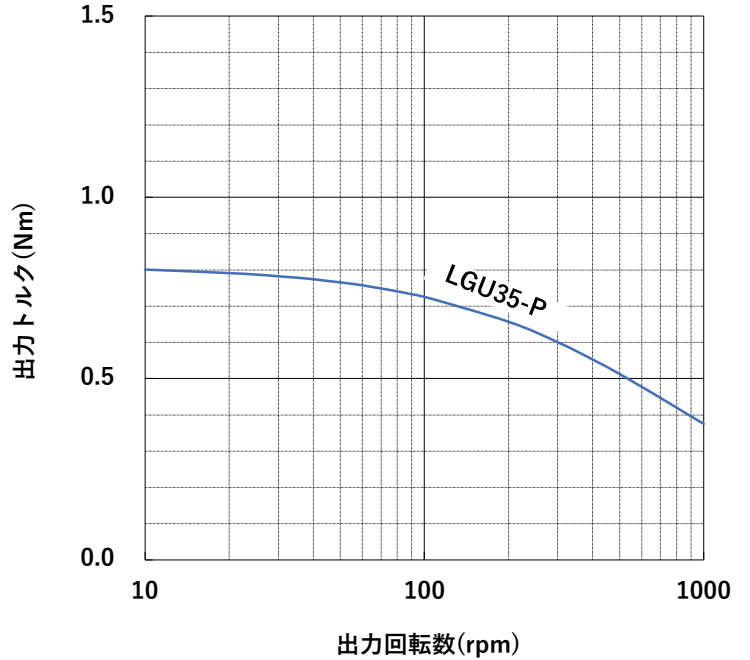


■ 接続例



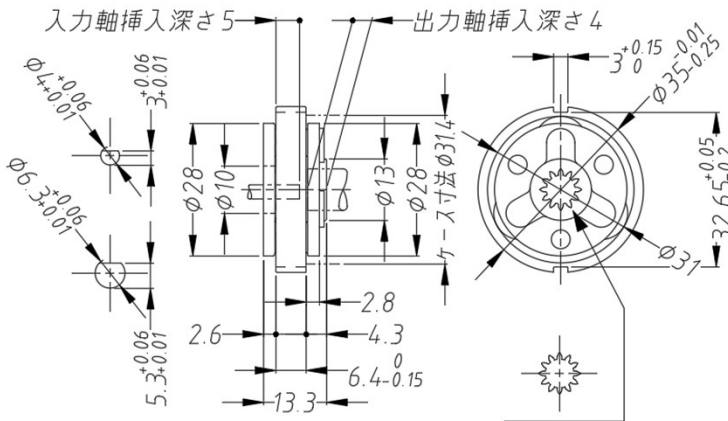
➤ オプション部品のページをご覧ください。

■ 出力トルク曲線

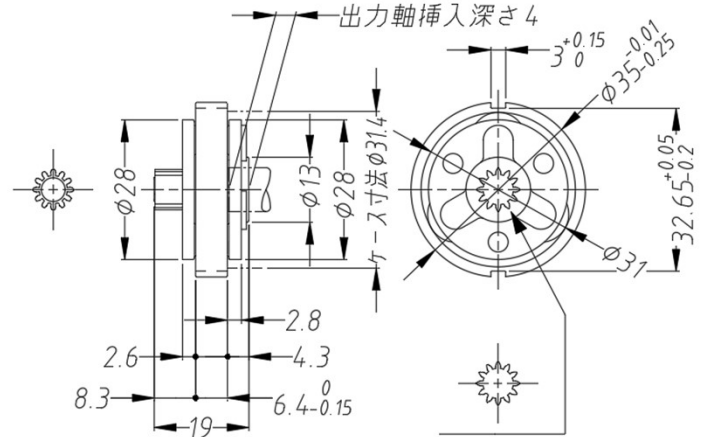


■ 寸法図

LGU35-PRS,PNS



LGU35-PYS



型式	品番	実減速比	最大出力トルク (Nm)	入力形状	出力形状	重量 (g)
LGU35-P	LGU35-4PRS	3.667	0.8	Dカット穴 φ4×3	平歯車穴 φ8.4×12z×0.6m	18
	LGU35-5PRS	5				19
	LGU35-4PNS	3.667		Dカット穴 φ6.3×5.3		17
	LGU35-4PYS	3.667				20
	LGU35-5PYS	5		平歯車軸 φ8.4×12z×0.6m		21