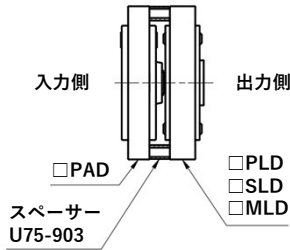


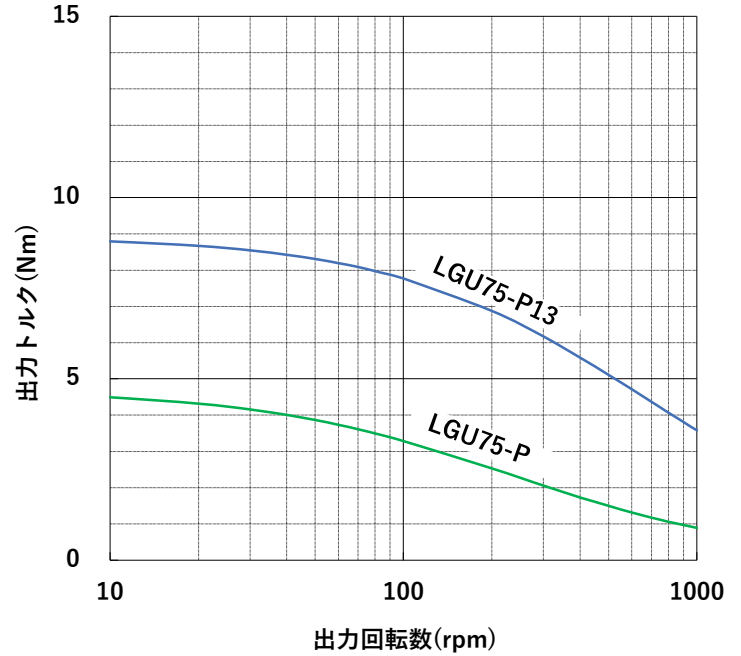


■ 接続例



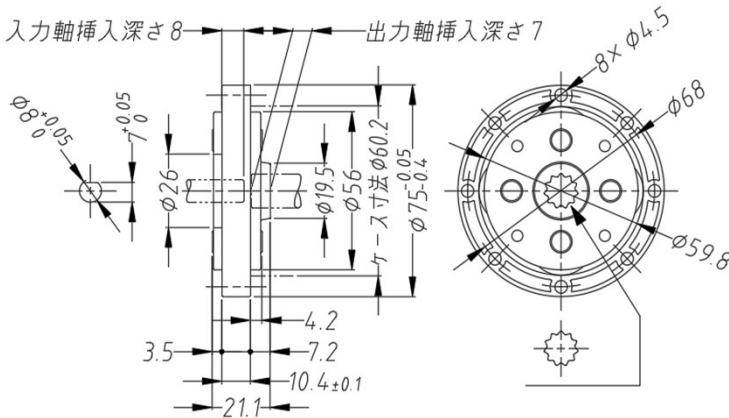
➤ オプション部品のページをご覧ください。

■ 出力トルク曲線

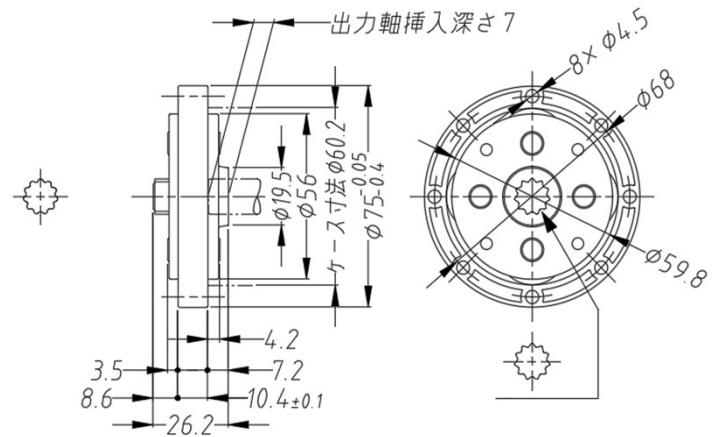


■ 寸法図

LGU75-PAD



LGU75-PLD



型式	品番	実減速比	最大出力トルク (Nm)	入力形状	出力形状	重量 (g)
LGU75-P	LGU75-3PAD	3.111	4.5	Dカット穴 $\phi 8 \times 7$	セレーション穴 $12 \times 11 \times 1$	130
	LGU75-4PAD	3.714				130
	LGU75-5PAD	4.8				140
	LGU75-3PLD	3.111		セレーション軸 $12 \times 11 \times 1$		130
	LGU75-4PLD	3.714				140
	LGU75-5PLD	4.8				150