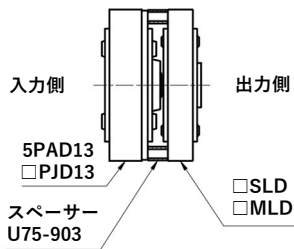


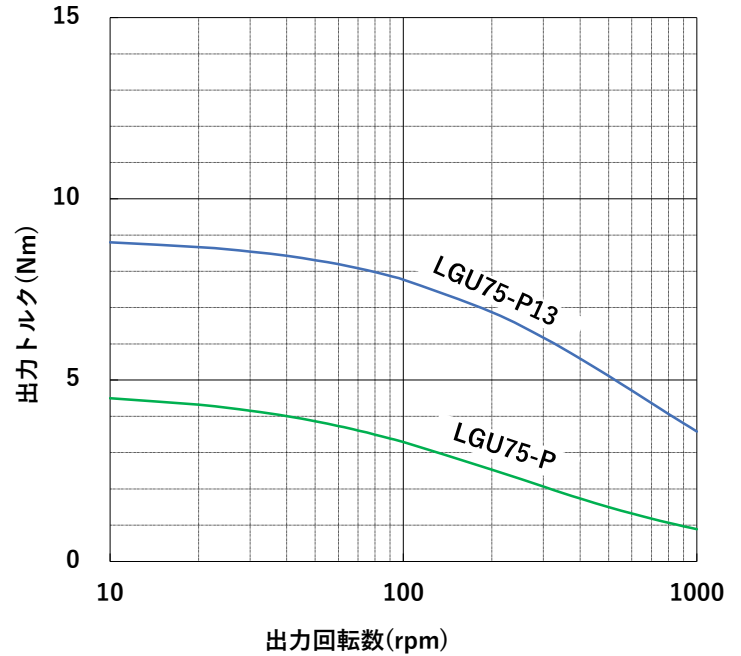


■ 接続例



➤ オプション部品はP36をご覧ください。

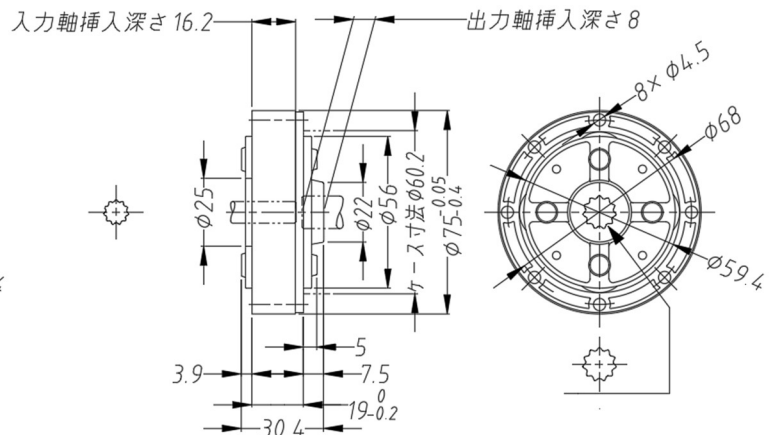
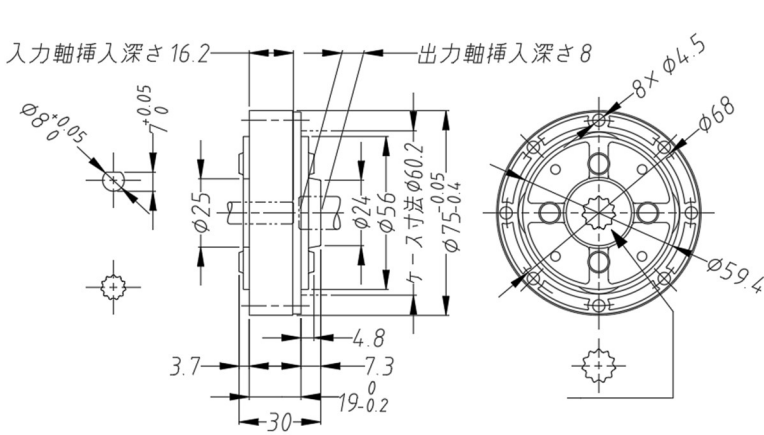
■ 出力トルク曲線



■ 寸法図

LGU75-5PAD13, 5PJD13

LGU75-4PJD13



型式	品番	実減速比	最大出力トルク (Nm)	入力形状	出力形状	重量 (g)
LGU75-P13	LGU75-5PAD13	4.8	8.8	Dカット穴 φ8×7	セレーション穴 12×11×1	190
	LGU75-4PJD13	3.714		セレーション穴 9×11×0.75		170
	LGU75-5PJD13	4.8		190		